

UNECA ICSSOE/EGM meetings, 19-21 Nov. 2024, Rabat (Morocco)
*"Harnessing the potential of the AfCFTA: the catalytic role of
economic diversification and innovative digital technologies"*

Défis et options politiques pour promouvoir la diversification économique et le développement de chaînes de valeur régionales

*(Challenges and policy options to promote economic
diversification and the development of regional value chains)*

Abdoulaye Seck (Prof.)
Université Cheikh Anta Diop (UCAD)
Dakar, Sénégal

Plan

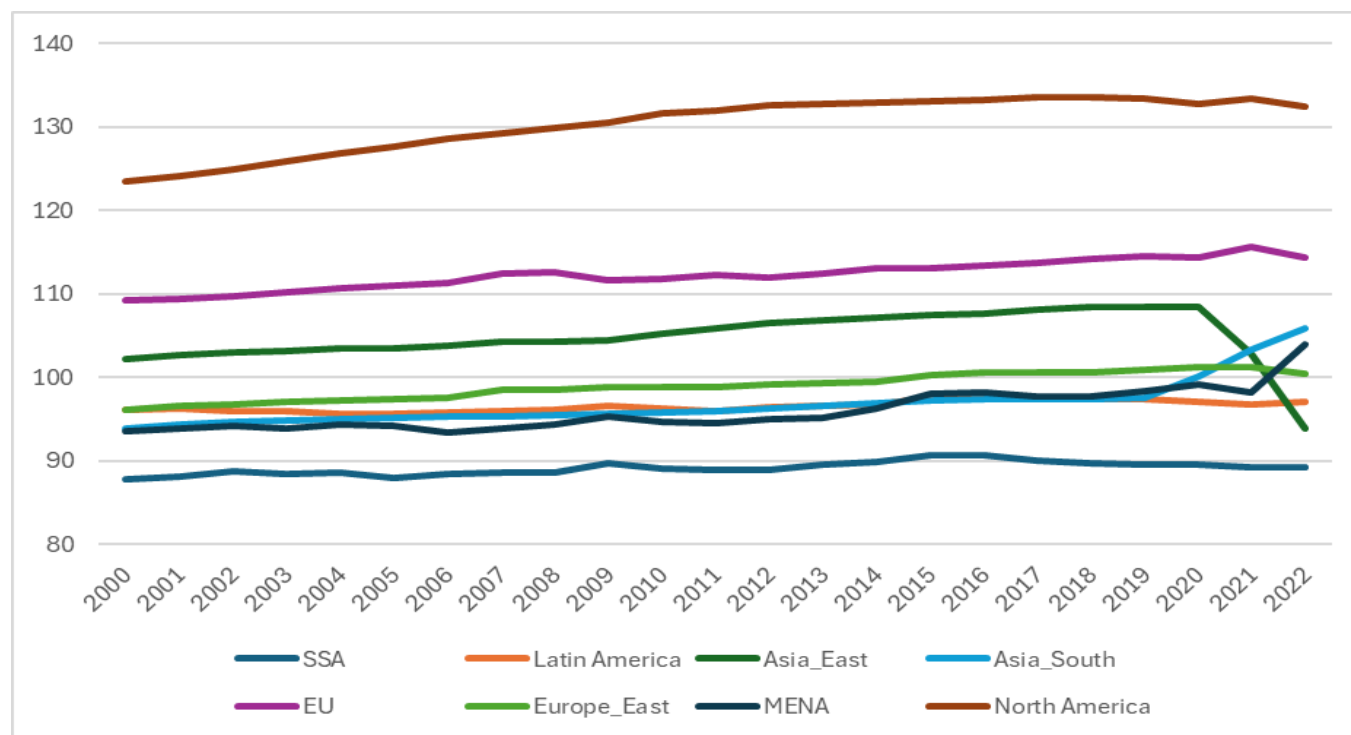
- Pourquoi diversifier?
- Pourquoi promouvoir les chaînes de valeur?
- Profils de diversification et de CVG/CVR en Afrique
- Quels challenges et défis?
- Quelles options politiques?

Pourquoi diversifier?

- Nouvelles filières (marges extensives): nouvelles opportunités de création de richesses et d'emplois
- Volatilité réduite et stabilité accrue (plus de résilience face aux chocs externes et plus de prédictibilité)
- Redistribution intersectorielle plus équilibrée de la production et l'emploi
- Afflux de capitaux et transferts de technologies et de compétences
- Transformation structurelle accélérée, efficacité productive et compétitivité globale et des filières de production et d'échanges
- Croissance économique et réduction de la pauvreté
- Base fiscale élargie, réduction des vulnérabilités fiscales

Profil de diversification en Afrique

Afrique vs. reste du monde: indice de diversification économique

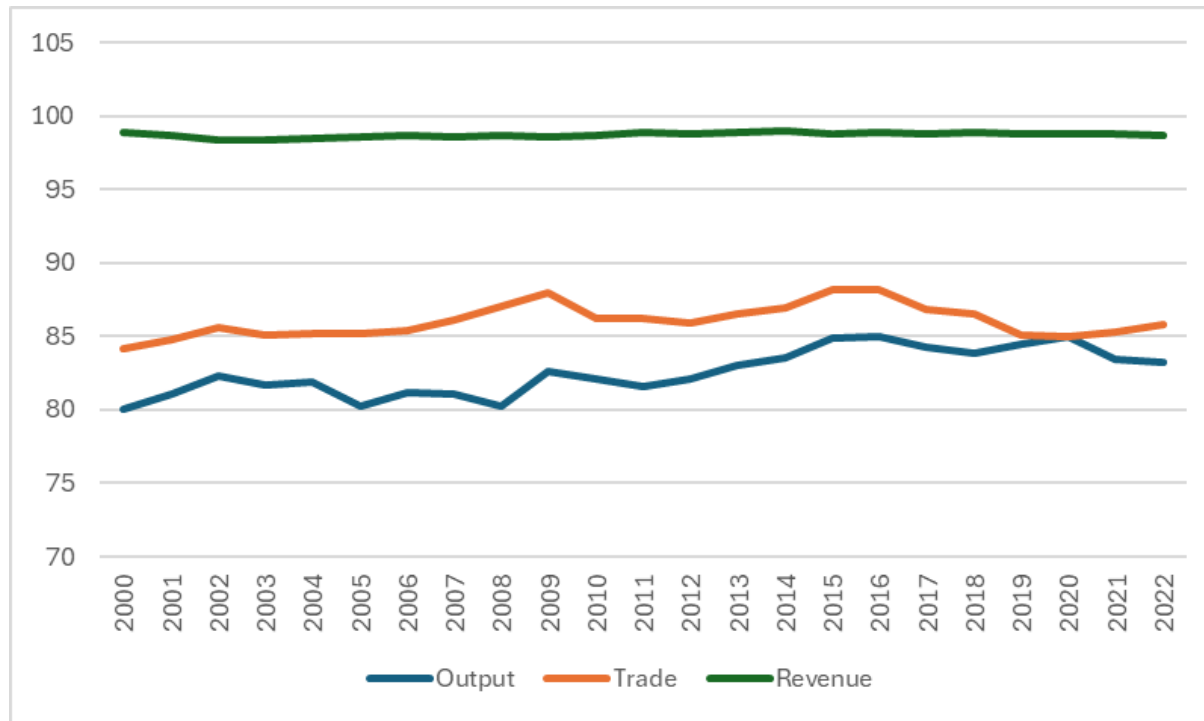


- SSA: région la moins diversifiée du monde, indice stagnant, gap croissant vis-à-vis du reste du monde
- Afrique du Nord: diversification accrue (en particulier ces dernières années), bien que le niveau soit encore faible

Source: auteur, a partir de Global EDI (<https://economicdiversification.com/>)

Profil de diversification en Afrique

Composantes de la diversification économique



- La faible diversification en Afrique doit plus à la structure de la production et du commerce
- Profil inversé dans les économies développées et émergentes

Source: auteur, à partir de Global EDI (<https://economicdiversification.com/>)

Profil de diversification en Afrique

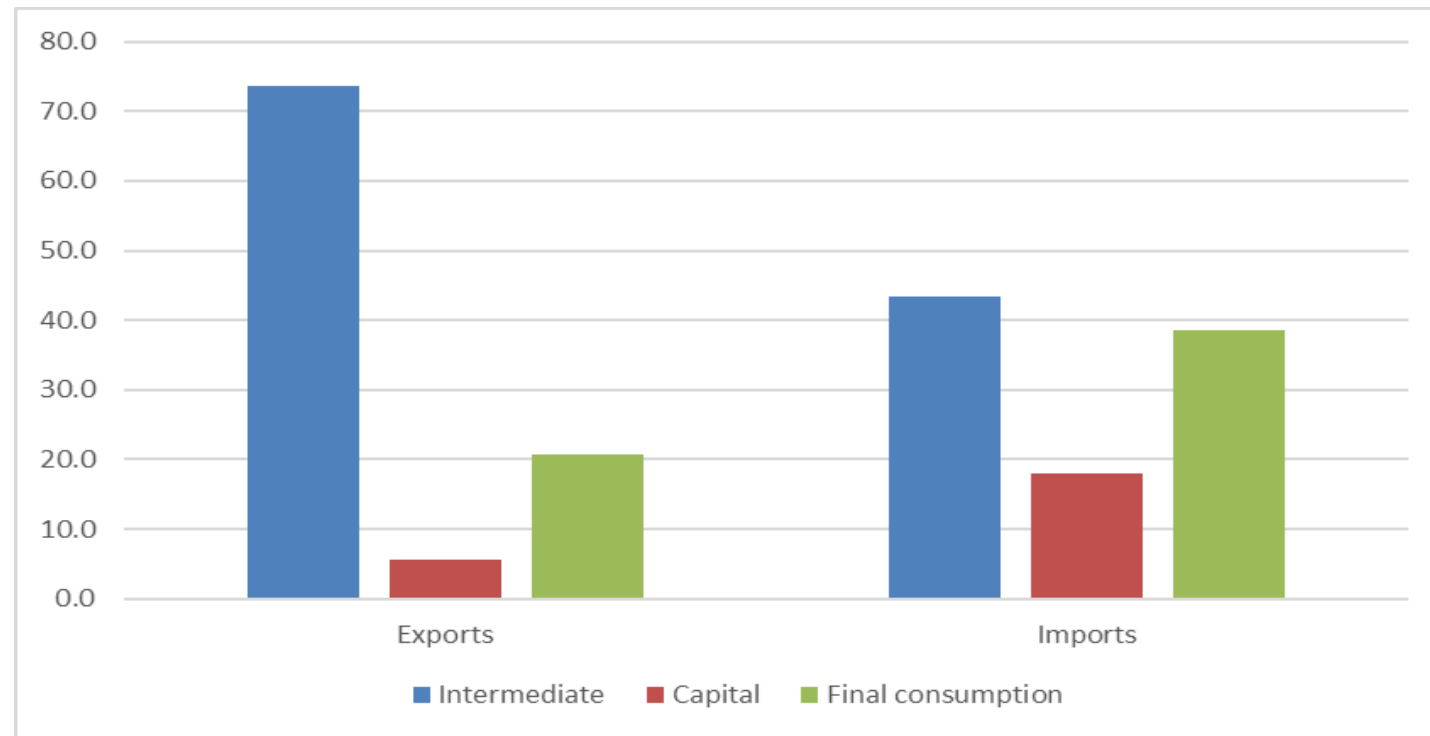
Profils pays (2022)

	Pays	Output	Trade	Revenue	EDI
Top 5	South Africa	104	101	101	102
	Mauritius	102	93	100	98
	Namibia	93	91	99	95
	Senegal	91	90	99	93
	Kenya	88	93	99	93
Bottom 5	Nigeria	85	76	97	86
	Tanzania	70	87	99	85
	Ethiopia	65	89	97	83
	Niger	72	76	98	82
	Angola	67	67	100	78

Source: auteur, à partir de Global EDI (<https://economicdiversification.com/>)

Profil de diversification en Afrique

Structure des échanges en Afrique



Source: auteur, à partir de COMTRADE

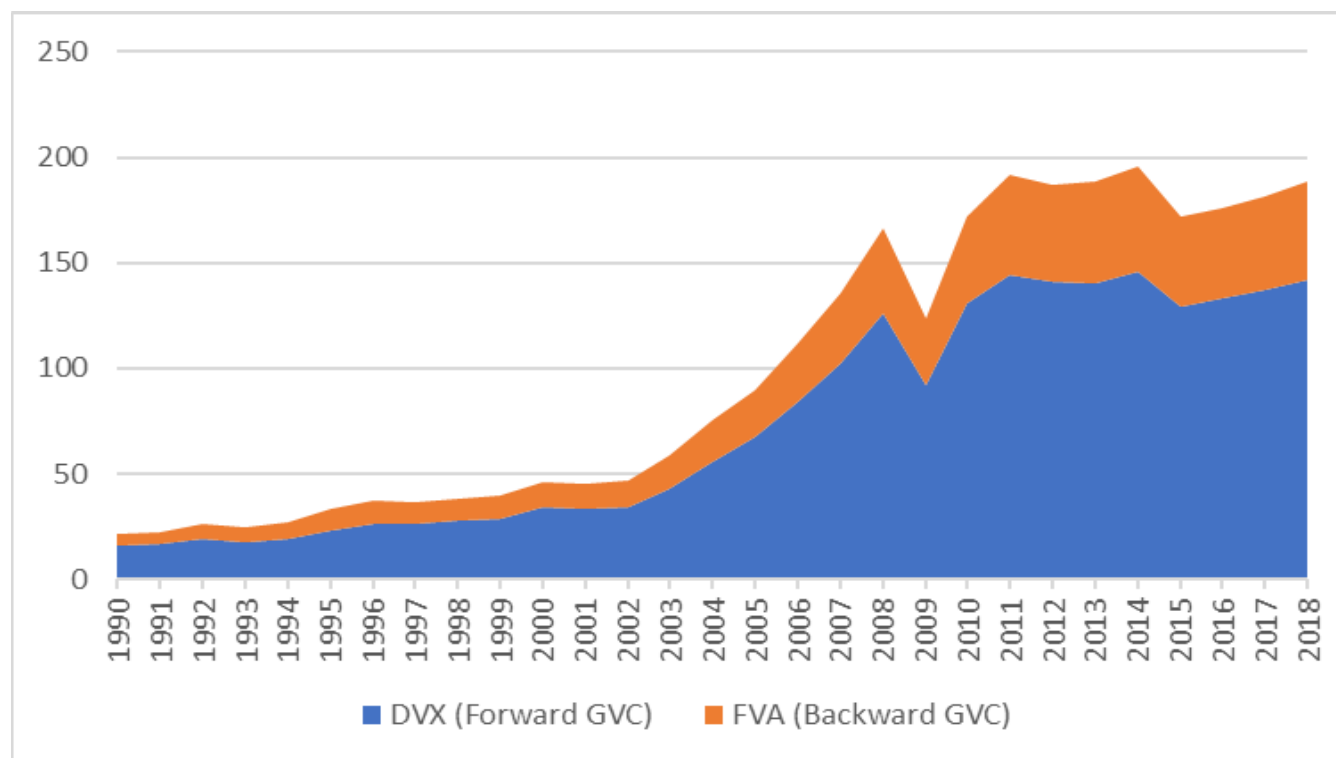
- Prédominance des produits de base dans les échanges (agricultures, minerais,...): X=non-transform.; M=transf.
- Structure révélatrice du faible niveau d'industrialisation et du positionnement désavantageux dans les CVGs

Pourquoi promouvoir les chaînes de valeur?

- Les CVG/Rs peuvent stimuler la croissance (inclusive et durable), créer de meilleurs emplois et réduire la pauvreté
- Commerce de CVs plus bénéfiques que le commerce conventionnel
 - Hausse de 1% de participation aux CVs => plus de 1% de hausse du PIB/tête (2 fois l'effet du commerce conventionnel) – (WB, 2020)
- Vecteur de diffusion de technologie et de compétences
- Promotion de l'industrialisation et de la diversification

L'Afrique dans les CVGs

Participation dans les CVGs



Source: auteur, à partir de EORA/UNCTAD

- Positionnement désavantageux (plus en amont, faible part dans la valeur totale générée)
- Hausse significative des flux d'échanges (x9 et x8), mais poids toujours marginal dans les échanges globaux (entre 1.2 et 1.7%)
- Concentration autour des produits primaires
- CVGs vs. CVRs: poids dominant des partenaires hors du continent (98.3%)

Potentialités de diversification et CVRs

- Complémentarité des structures productives et commerciales
- Attractivité accrue du continent – marché libéralisé de la ZLECAf (demande, mouvement des capitaux)
- Dynamisme du secteur privé africain
- Ressources naturelles abondantes, base de l'industrialisation (transformation)

Quels challenges et défis?

- Cadre politique et institutionnel peu incitatif:
 - Faible mise en cohérence/articulation des politiques publiques nationales/communautaires (industrialisation, commerce, promotion du secteur privé)
 - Mise en œuvre/implémentation limitée
 - Capacités institutionnelles souvent limitées
- Facteurs de production (disponibilité, qualité et coûts): qualifications/compétences, technologie, capital (finance), énergie – limitent la compétitivité
- Infrastructures commerciales et climat des affaires – coûts de transactions
- Complémentarité limitée entre IDE et investissements domestiques (concurrence souvent faussée par les schémas d'incitations)
- Marchés domestiques souvent étroits et forte dépendance vis-à-vis de la demande mondiale (exposition aux chocs externes) – limitent les perspectives d'expansion
- Environnement international peu favorable (chocs, endettement externe)

Quelles options politiques pour la diversification et les CVRs?

- Renforcer le cadre politique de promotion de l'industrialisation et du commerce (mise en cohérence nationale et régionale)
- Mieux valoriser les ressources naturelles (industries de transformation et manufacturière – attraction des IDE) – remontée dans les CVRs
- Explorer et exploiter les complémentarités productives et commerciales des économies/CVRs – foras (sous-)régionaux
- Intensifier les initiatives de facilitation des échanges et d'amélioration du climat des affaires (notamment la connectivité)
- Améliorer la disponibilité, la qualité et la mobilité des facteurs (éducation et formation, financement, innovation) et réduire les coûts
- Rôles des institutions régionales (CERs, AfreximBank, BAD, etc.) et internationales
- Mise en œuvre effective des stratégies nationales/régionales ZLECAf