

Centre de développement de l'OCDE:

**Ad Hoc Expert Group Meeting  
Enhancing Domestic Resource Mobilization  
through Digital Technologies in North Africa**

*Statistiques sur les Recettes Publiques en Afrique*

Arthur Minsat

12 novembre 2025



Le Centre de développement **accompagne les décideurs politiques** des pays membres et non membres de l'OCDE pour améliorer le bien-être des populations par la réduction de la pauvreté et une croissance durable et inclusive.

### **Offrir**

un espace unique aux pays membres et non-membres de l'OCDE pour échanger sur un pied d'égalité et définir les termes du débat sur le développement.

### **Éclairer**

les politiques et pratiques en matière de développement en produisant des données et analyses multidimensionnelles adaptées aux besoins de chaque pays.

## PAYS MEMBRES DU CENTRE DE DÉVELOPPEMENT DE L'OCDE

### 25 PAYS MEMBRES DE L'OCDE



### 31 PAYS NON MEMBRES DE L'OCDE




# Co-cr ation de connaissances par un partenariat d' gal    gal entre la CUA et DEV




Meilleures  
statistiques



Analyse et conseils strat giques fond s  
sur des donn es probantes



De meilleures infrastructures et de  
meilleurs investissements



ASQIIA  
AVIP

Dialogue politique

**THE FUTURE OF EDUCATION  
AND SKILLS IN AFRICA**

23<sup>rd</sup> INTERNATIONAL  
ECONOMIC FORUM ON AFRICA  
9 DECEMBER 2024 PARIS OECD HEADQUARTERS  
from 9:00 to 13:00 (Paris time)

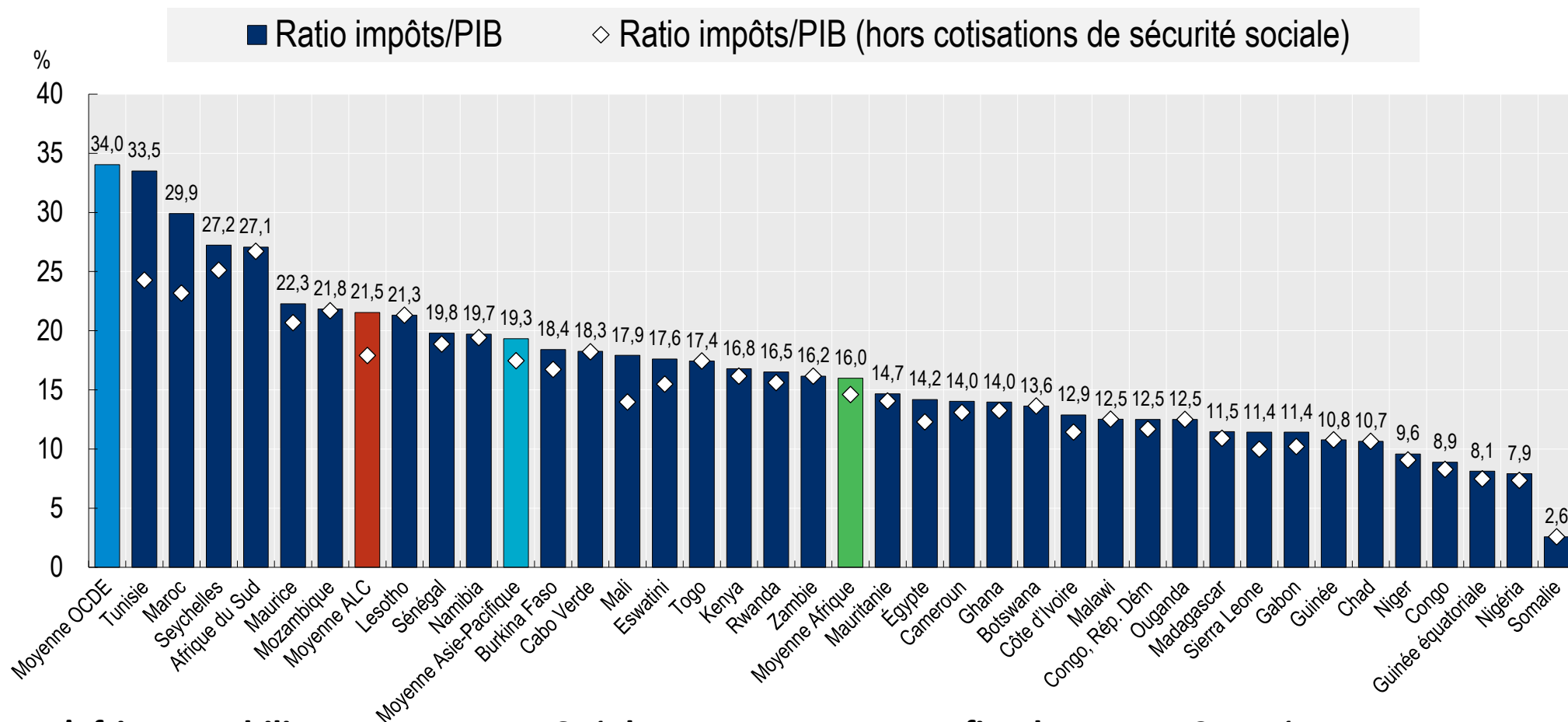




# ***STATISTIQUES DES RECETTES PUBLIQUES EN AFRIQUE***

# La numérisation peut améliorer la conformité fiscale, la transparence, la qualité des données et leur collecte

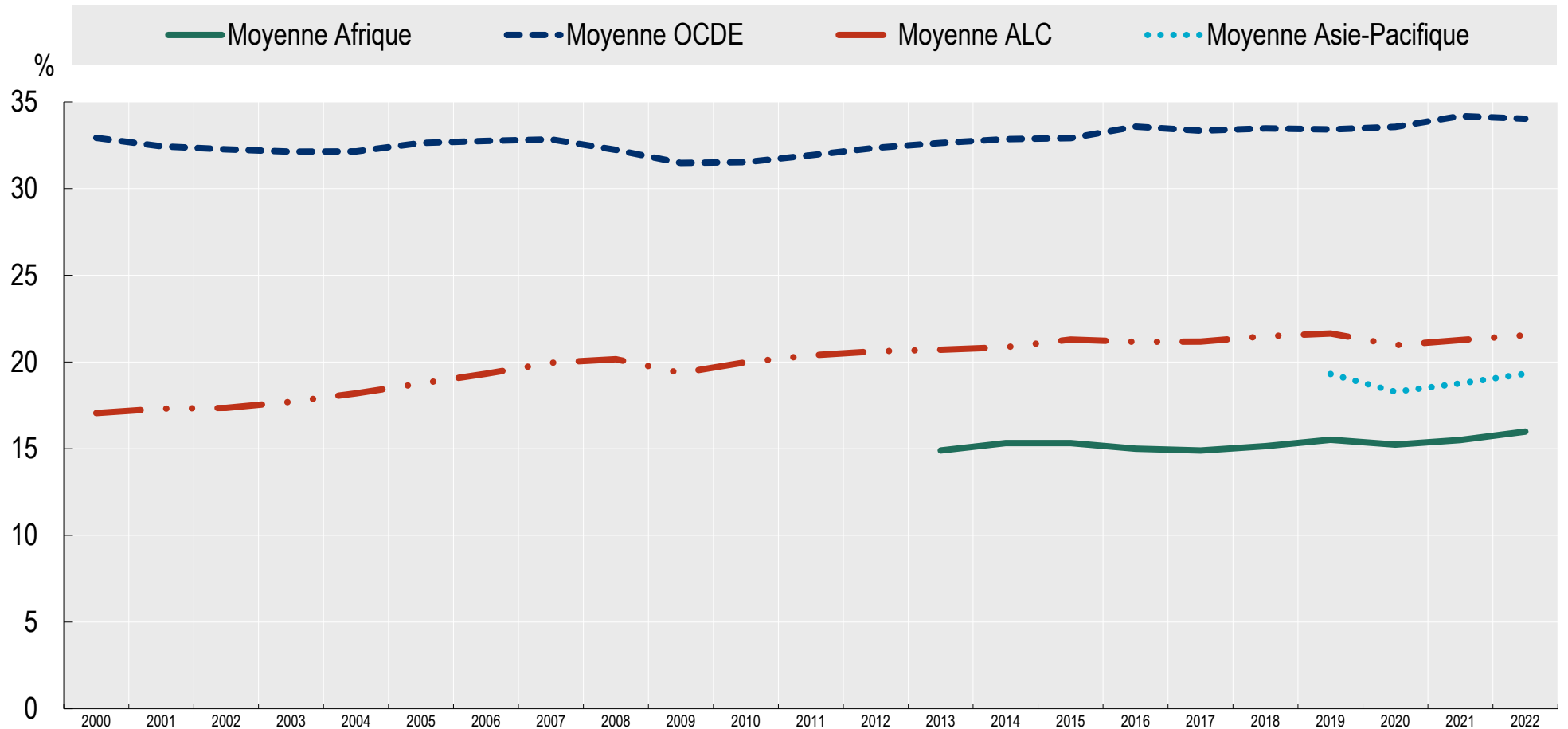
Recettes fiscales totales en pourcentage du PIB, 2022



- **L'Afrique mobilise en moyenne 16 % de son PIB en recettes fiscales contre 21,5 % en Amérique latine, 19,3% en Asie-Pacifique et 34 % OCDE.**
- **Les ratios impôts/PIB ont varié entre 2,6 % en Somalie et 33,5 % en Tunisie en 2022**
- **Les flux financiers illicites sont estimés à 88 Mds USD/an.**

# Le ratio moyen impôts/PIB de l'Afrique a augmenté entre 2013 et 2022, mais la collecte des revenus reste vulnérable

Ratios moyens impôts/PIB par région, 2000-22

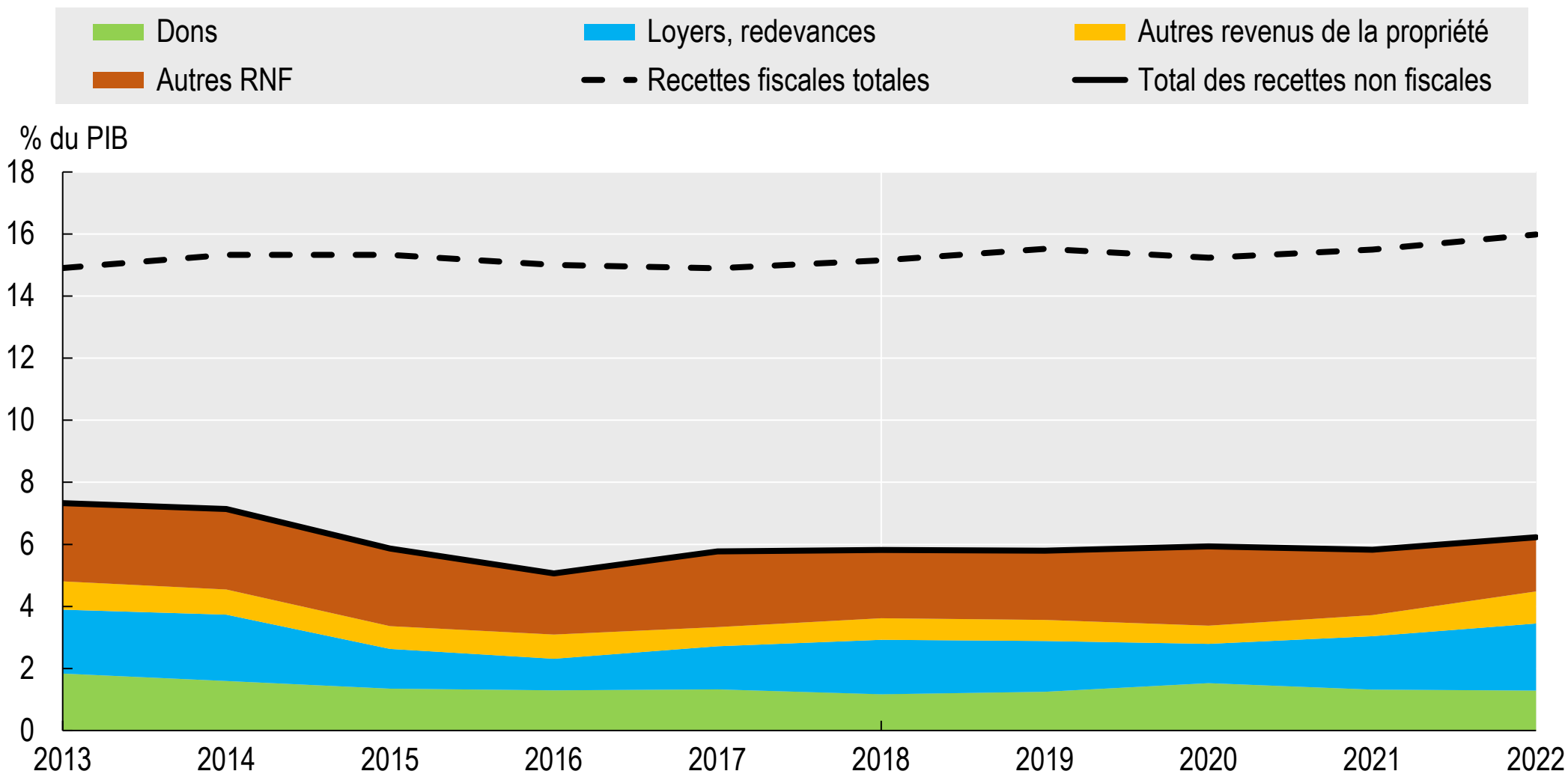


Note: La moyenne Afrique représente la moyenne non pondérée de 36 pays africains



# Les recettes non fiscales moyennes ont diminué de 1,1 point de pourcentage en 2022 par rapport à 2013

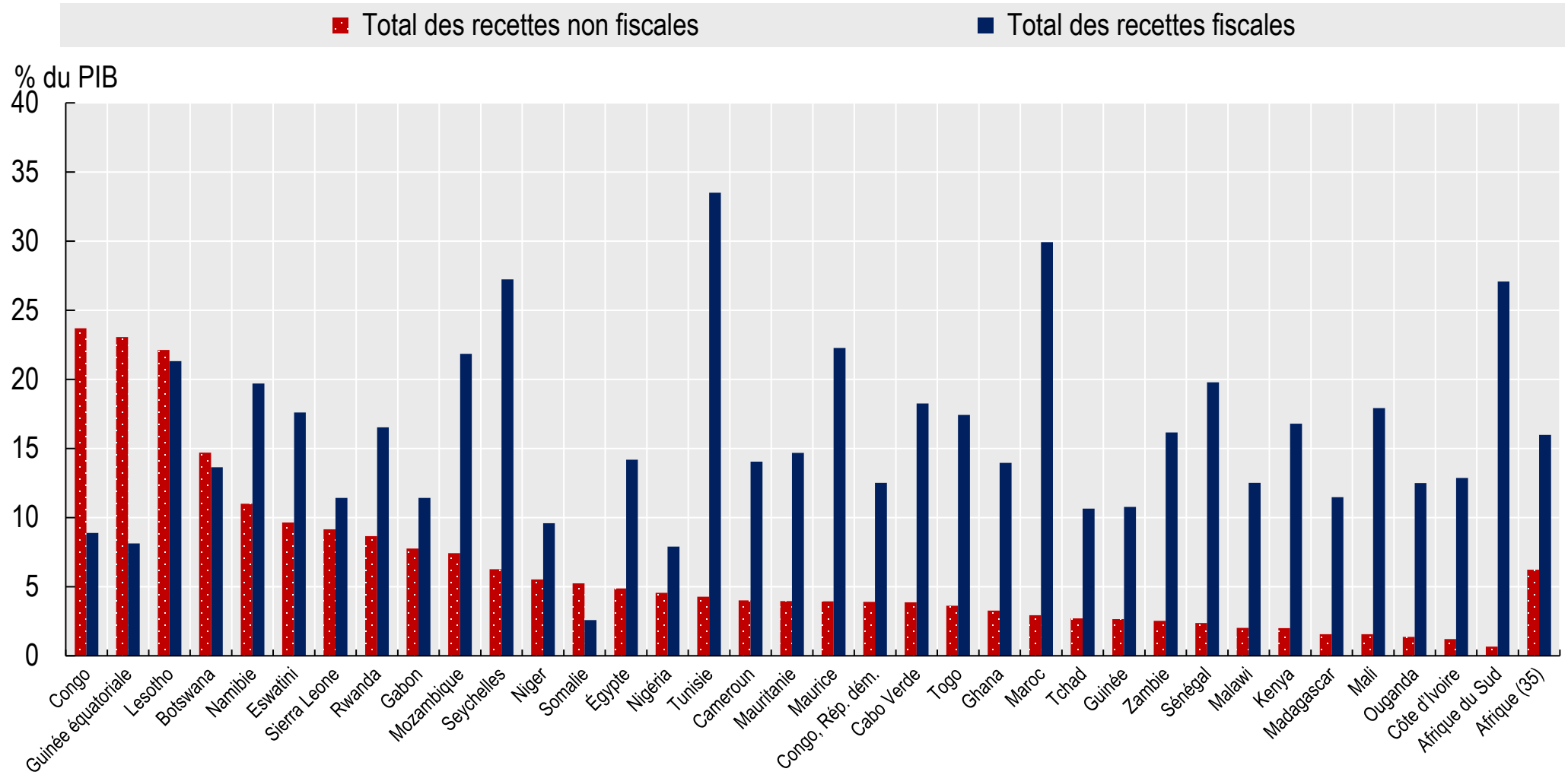
Recettes non fiscales moyennes de recettes par catégorie au fil du temps





Les recettes non fiscales ont varié de 0,7 % à 23,7 % du PIB et ont été supérieures aux recettes fiscales dans quatre pays

## Recettes fiscales et non fiscales, 2022





# Numérisation des recettes publiques

- Sur 38 administrations fiscales africaines membres de l'ATAF, **73 % des administrations fiscales africaines** offrent la télédéclaration, >80 % le paiement en ligne.
- **Impact attendu**
  - Potentiel continental : **+1 à +3 points de PIB.**
  - **Mali** : hausse du ratio impôts/PIB de **3,5 points** après digitalisation.

## Quelques exemples

- **Afrique du Sud** : Ratio impôts/PIB 27,1 % en 2022 ; plus de 90 % des 4,3 millions de déclarations TVA traitées automatiquement grâce à l'IA
  - Programme de divulgation volontaire (PDV) d'une durée de 11 mois entre 2016 et 2017 a abouti à la déclaration de 1,8 milliard USD d'actifs étrangers et au recouvrement d'environ 296 millions USD de recettes fiscales.
- **Zimbabwe** : système électronique de facturation → réduction fraude TVA de **20%** en 2 ans.
- **Rwanda** : Guichet unique via Rwanda Development Board pour immatriculation et fiscalité des entreprises. Pré-remplissage automatique des déclarations TVA. +27 points de pourcentage gagnés en conformité déclarative après campagnes d'éducation fiscale.
- **Sénégal** : Collecte électronique pour Impôt sur Revenu, TVA, accises. Intégration cotisations sociales dans systèmes numériques. Journées nationales de redevabilité pour renforcer confiance
- **Côte d'Ivoire** : Digitalisation TVA (collecte automatisée, remboursements crédits TVA). Fiscalisation des services numériques (télécom, streaming, opérations bancaires).
- **Kenya** : Digital Services Tax (DST) introduit en 2021 (recettes : 3 000 M KES en 2021).

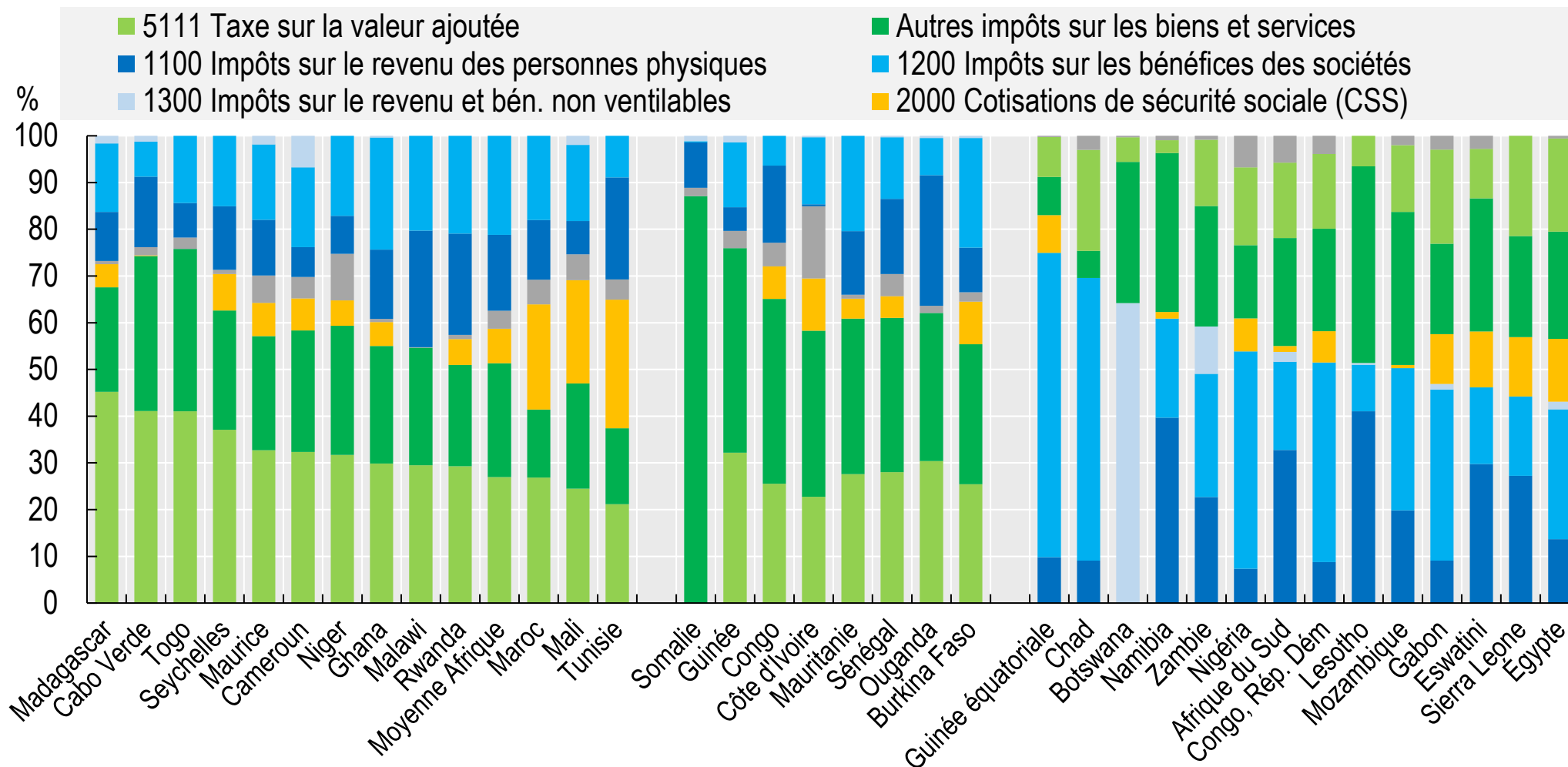


# Quelques défis majeurs

- 30-40% de population du continent a **accès à internet**
- Le **coût de l'accès à internet** est plus élevé en Afrique (4,47 USD/Go; comparé à 2,72 USD/Go en Asie; 2 USD/Go en Amérique latine et Caraïbes; 1,27 USD/Go en Europe)
- **Capacités humaines** : besoin de formation des agents fiscaux et des contribuables ([ATAF, 2021]).
- **Interopérabilité et cybersécurité** : harmonisation des systèmes et protection des données ([Union africaine, Stratégie numérique 2020-2030]).

# Les pays africains dépendent principalement des taxes sur les biens et les services pour générer des recettes fiscales

Catégories d'impôts en pourcentage du total des recettes fiscales, par pays, 2022





# Sept observations sur les politiques de numérisation

## 1. Moderniser l'administration fiscale

- Digitalisation des procédures (déclaration, paiement, e-facturation).
- Interconnexion des bases de données et automatisation des contrôles.
- Formation continue des agents et renforcement des capacités.

## 2. Élargir l'assiette fiscale et réduire les exonérations

- Intégrer le secteur informel par des incitations et simplifications, par exemple en améliorant les mécanismes de remboursement de la TVA pour inciter les entreprises à déclarer leurs revenus.
- Recourir à des mécanismes de taxation des économies informelles. Par exemple lorsque les impôts sur les grandes entreprises sont repercutés aux informelles
- Limiter les exemptions non ciblées et harmoniser la TVA.





### **3. Diversifier les sources de recettes**

- Développer fiscalité environnementale, taxes santé (sur le sucre, les boissons gazeuses etc.) et taxes numériques.
- Valoriser recettes non fiscales (redevances, loyers, ventes de services publics, investissements des fonds souverains).
- Numérisation de l'économie peut favoriser transformation

### **4. Améliorer le respect volontaire des obligations fiscales en renforçant la facilitation et la confiance.**

- Publication régulière des données, audits indépendants.
- Communication sur l'utilisation des recettes pour améliorer le civisme fiscal.

### **5. Adapter la fiscalité à l'économie numérique et aux spécificités nationales**





## **6. Coopération régionale et internationale**

- Harmonisation des politiques fiscales dans le cadre de la ZLECAf.
- Échange d'informations pour lutter contre fraude et flux financiers illicites.

## **7. Suivi et évaluation**

- Indicateurs de performance, analyse d'impact des réformes, ajustements réguliers.



## Rejoindre les *Statistiques des recettes publiques en Afrique*

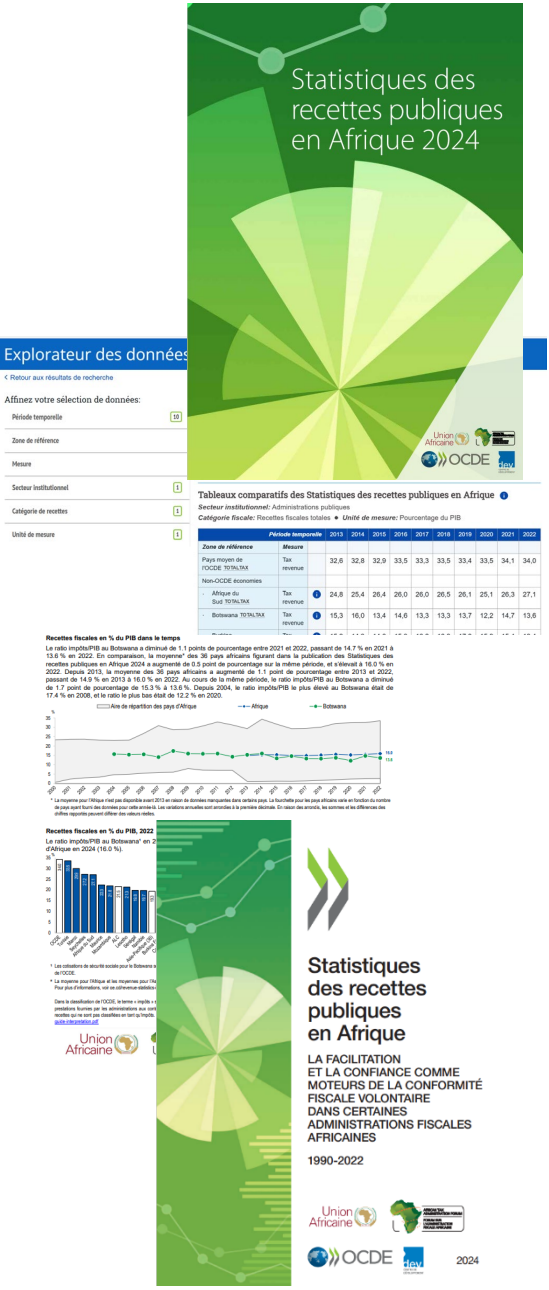
- **Tous les pays africains** sont invités à rejoindre l'initiative *Statistiques des recettes publiques en Afrique*
- Chaque nouveau pays participant **renforce la base d'informations pour la coopération fiscale internationale** et les stratégies de financement régional en Afrique
- **Aucune contribution financière** n'est requise et les ressources mobilisées pour la participation sont limitées; un appui technique est assuré pour le processus de classification des données
- Les pays souhaitant rejoindre doivent:
  - **Confirmer leur volonté** de participer (par une lettre officielle émanant d'un ministre ou d'une autorité de haut niveau)
  - **Désigner un point focal** habilité à accéder aux données de recettes publiques et à collaborer avec la CUA, l'ATAF et l'OCDE pour harmoniser et valider les données

# Contacts et ressources

| Matériel   | Liens   |
|--|---|
| Site internet  | Anglais: <a href="https://oe.cd/revenue-statistics-in-africa-2024">https://oe.cd/revenue-statistics-in-africa-2024</a><br>Français: <a href="https://oe.cd/statistiques-des-recettes-publiques-en-africa-2024">https://oe.cd/statistiques-des-recettes-publiques-en-africa-2024</a>   |
| Brochure officielle                                    | Anglais: <a href="https://www.oecd.org/content/dam/oecd/en/topics/policy-sub-issues/global-tax-revenues/brochure-revenue-statistics-africa.pdf">https://www.oecd.org/content/dam/oecd/en/topics/policy-sub-issues/global-tax-revenues/brochure-revenue-statistics-africa.pdf</a><br>Français: <a href="https://www.oecd.org/content/dam/oecd/fr/topics/policy-sub-issues/recettes-fiscales-mondiales/brochure-statistiques-des-recettes-publiques-afrique.pdf">https://www.oecd.org/content/dam/oecd/fr/topics/policy-sub-issues/recettes-fiscales-mondiales/brochure-statistiques-des-recettes-publiques-afrique.pdf</a> |
| Explorateur de données                                 | Anglais: <a href="http://data-explorer.oecd.org/s/dx">http://data-explorer.oecd.org/s/dx</a><br>Français: <a href="http://data-explorer.oecd.org/s/dy">http://data-explorer.oecd.org/s/dy</a>   |
| Ressources additionnelles<br>(aperçus par pays inclus) | Anglais: <a href="https://www.oecd.org/en/publications/revenue-statistics-in-africa-2024_78e9af3a-en/support-materials.html">https://www.oecd.org/en/publications/revenue-statistics-in-africa-2024_78e9af3a-en/support-materials.html</a><br>Français: <a href="https://www.oecd.org/fr/publications/statistiques-des-recettes-publiques-en-afrique-2024_cd87af6f-fr/support-materials.html">https://www.oecd.org/fr/publications/statistiques-des-recettes-publiques-en-afrique-2024_cd87af6f-fr/support-materials.html</a>   |

## Contacts:

- Dr Patrick Olomo ([OlomoP@africa-union.org](mailto:OlomoP@africa-union.org))
- Dr Ezera Madzivanyika ([emadzivanyika@ataftax.org](mailto:emadzivanyika@ataftax.org))
- Arthur Minsat ([arthur.minsat@oecd.org](mailto:arthur.minsat@oecd.org))



شكرًا  
Merci  
Thank you

